



**IZVJEŠTAJ O OSTVARENJU GODIŠNJEG PLANA IMPLEMENTACIJE STRATEGIJE INTEGRIRANOG  
RAZVOJA OPĆINE DOBOJ JUG ZA 2017.GODINU**

## IZVRŠNI SAŽETAK

Izveštaj o implementaciji Strategije integriranog razvoja Općine Doboj Jug (2011-2020.) ima za cilj da pokrene sve bitne aktere na razmišljanje i doprinese boljem donošenju odluka o realizaciji strateških prioriteta ekonomskog, društvenog razvoja i zaštite životne sredine, u okviru 11 definisanih sektorskih ciljeva.

Planom implementacije za 2017. godinu predviđeno je provođenje 17 projekata, od čega je 15 projekata preneseno iz ranijeg perioda implementacije, a 2 projekata su naknadno uključena u Plan (Projekat Prilika za mlade. Stratujmo! i Kuća na Karušama- otplata i rekonstrukcija). Za realizaciju planiranih 17 projekata je inicijalnim planom implementacije za 2017. godinu bilo planirano 2.163.000,00 KM, i to od toga je 13.45% planirano iz budžeta, a 86,55% iz vanjskih izvora. Iako nisu osigurana sredstva za realizaciju svih strateških prioriteta, u 2017. godini je 6 projekata djelimično implementirano: asfaltiranje lokalnih puteva i ulica, rješavanje zemljišno-knjižne evidencije za K.O. Matuzići, otplata kuće na Karušama, unapređenje energetske efikasnosti u javnim objektima, javna rasvjeta, i 6 projekata je implementirano u cjelosti: Kreiranje linka na web stranici Općine sa informacijama namjenjenim za MSP sektor: <http://www.doboijug.ba/sections/68>, Podrška razvoju primarne poljoprivredne proizvodnje, Organizovanje kulturno-sportskih manifestacija, Omladinska banka (sa 5 pod-projekata), Prilika za mlade. Startujmo!, te projekat Održavanje zelenih površina.

Stoga, može se zaključiti da je procenat realizacije projekata u izvještajnoj godini *zadovoljavajući (70,58% ukupno u cjelosti ili djelimično realiziranih projekata – 35,29% djelimično realiziranih i 35,29% u cjelosti)*.

U pogledu ključnih prioriteta i fokusa za 2017. godinu, realizirani su projekti poput kreiranja linka na web stranici Općine sa informacijama namjenjenim za MSP sektor, podrška razvoju primarne poljoprivredne proizvodnje, zemljišno-knjižna evidencija za K.O. Matuzići, otplata kuće na Karušama, unapređenje energetske efikasnosti u javnim objektima, zapošljavanje mladih kroz projekat Prilika za mlade. Stratujmo! i td.

Najznačajnija sredstva u 2017.godini, od Federalnog ministarstva prometa i komunikacija su u pogledu strateških ciljeva na području općine Doboj Jug usmjerena za unapređenje energetske efikasnosti Osnovne škole „21.mart“ Matuzići, te od Vlade ZDK za otplatu kuće na Karušama, kao i od Ambasade Švicarke za projekat Prilika za mlade. Startujmo!. Realizacijom ovih strateških projekata zgrada Osnovne škole „21.mart“ Matuzići je privedena u energetske efikasan objekt, izvršena je isplata značajnog dijela novca za kupovinu kuće na Karušama, te je kreiran ambijent uz finansijsku podršku i stručne savjete za osnivanje 6 novih preduzeća (obrta) na području općine Doboj Jug od strane mladih ljudi.

Mada je za 2017. godinu Općina kao ključne projekte planirala realizirati i uređenje i promociju industrijskih zona, uspostavljanje Opće biblioteke, izgradnju kanalizacione mreže, ovi projekti su prolongirani za sljedeću godinu.

Što se tiče sektorskih ciljeva, tokom 2017. godine nije bilo značajne promjene ili nije došlo do potpunog ostvarenja sektorskih ciljeva kao ni promjena stanja makro pokazatelja općinskog razvoja.

Što se tiče institucionalnih kapaciteta za učinkovito upravljanje razvojem, Općina je tokom 2017. godine aktivnosti realizirala putem općinskog razvojnog tima (ORT) kao prelaznog tijela jer se nisu stekli uslovi za osnivanje Odjeljenja za razvoj/JURA (Jedinice za upravljanje razvojem). Pravilnikom o radu definisana su dva referata u svrhu jasnog definisanja funkcija/poslova kao i radnih mjesta koje se odnose na učinkovito upravljanje razvojnim aktivnostima, od kojih su oba još uvijek upražnjena.

Kada je riječ o zaključcima i korektivnim akcijama u pogledu prethodne godine, najveće prepreke ili teškoće su se odnosile na nepostojanje JURA-e/Odjeljenja za razvoj/tima koji je direktno zadužen za godišnje operativno planiranje i praćenje implementacije Strategije, što upućuje da će u narednom periodu biti neophodno osnovati odgovarajuću koordinacionu jedinicu za upravljanje razvojnim aktivnostima, te u sistematizaciji poslova definisati direktna zaduženja svih uposlenika u čijem domenu je planiranje, praćenje i izvještavanje o realizaciji implementacije Strategije, te jasno uskladiti godišnje planiranje po Službama, kao i ostale aktivnosti u vezi s koordiniranjem praćenja implementacije Strategije razvoja što proizilazi i iz Zakona o razvojnom planiranju FBiH.

## 1. UVOD

Strategiju integriranog razvoja općine Doboj Jug za period 2011-2020. godine izradio je Općinski razvojni tim (ORT) u periodu januar – decembar 2010. godine, u okviru Projekta integrisanog lokalnog razvoja (ILDLP), koji predstavlja zajedničku inicijativu Vlade Švicarske i Razvojnog programa Ujedinjenih nacija (UNDP).

Strategija razvoja općine Doboj Jug usvojena je u Matuzićima 2010. godine na 19. redovnoj sjednici Općinskog Vijeća, održanoj dana 29.12.2010. godine. Kao operativni instrument za realizaciju strategije, Općina priprema trogodišnji plan implementacije (1+2) svake godine od usvajanja Strategije. Detaljni plan implementacije za 2017.- 2019. godinu je pripremljen tokom decembra 2016. godine i nije objavljen na općinskoj web stranici.

Ovaj izvještaj odnosi se na implementaciju strateških, odnosno sektorskih, prioriternih projekata u 2017. godini, koji se, po MiPRO metodologiji, planiraju uz konsultacije sa svim bitnim akterima u zajednici u svim fazama implementacije Strategije.

Nosilac izrade trogodišnjeg Plana implementacije (1+2) kao i Izvještaja je Općinski razvojni tim. Izvještaj je pripremljen u saradnji sa predstavnicima svih unutrašnjih organizacionih jedinica/službi Općine.

Obzirom da su početkom 2017.godine uspostavljeni odgovarajući alati za praćenje implementacije Strategije (Excel tabela za praćenje projekata kao i tabela definisanih sektorskih i makroekonomskih pokazatelja (SMI tabela), podaci o implementaciji strateških projekata su sublimirani iz ove baze, ali i iz operativnih evidencija općinskih službi.

## 2. STRATEŠKI CILJEVI I PRIORITETI

### 2.1. Vizija

Strategijom razvoja općine Doboj Jug za period 2011. – 2020. godine, definirana je sljedeća vizija:

*„Dinamčna poduzetnička zajednica sa poticajnim poslovnim ambijentom, visokim stepenom obrazovanosti i privlačnim uslovima života za sve građane, a posebno za mlade.“*

### 2.2. Strateški ciljevi

**Strateški cilj 1: Kompletiranje/upotpunjavanje komunalne infrastrukture.** Prvobitni problemi vezani za ovaj strateški cilj odnosili su se na nedovoljno razvijenu postojeću infrastrukturu, koja je uticala na smanjenu konkurentnost općine a samim time i smanjenu zainteresovanost investitora za nova ulaganja. S tim u vezi, ovaj strateški cilj uključuje programe i mjere u domenu rekonstrukcije postojeće vodovodne mreže, jačanja kapaciteta za snadbijevanje električnom energijom, unapređenje postojeće rasvjete, i regulisanja oborinskih i otpadnih voda, itd.

**Strateški cilj 2: Industrijske zone, fokusiranje na proizvodnju.** Strateški fokus izgradnje poslovnih industrijskih zona ima za cilj unaprijediti uslove poslovanja te stvoriti pogodnu poduzetničku i investitorsku klimu koja bi prije svega privlačila proizvodne investicije.

**Strateški cilj 3: Smanjenje nezaposlenosti podrškom preduzetničkim inicijativama poboljšanjem poslovne infrastrukture.** Prvobitni problemi vezani za ovaj strateški fokus ogledali su se u pasivnosti privrednika, visokoj stopi nezaposlenosti (cca 50%), nedovoljnim izdacima za razvojnu komponentu i poticaje kao i nepostojanje poslovnih zona. Identifikovane prijetnje koje su dodatno naglasile važnost ovog strateškog fokusa su sve veći odlazak mladih kadrova zbog visoke stope nezaposlenosti.

**Strateški cilj 4: Međuopćinska saradnja.** Strategija razvoja općine je prepoznala potencijal u stvaranju međuopćinske saradnje, koja bi pomogla općinama učesnicama a tako i općini Doboj Jug da konkurentnije aplicira prema stranim i domaćim donatorima, ali i stvori pogodniji poslovni ambijent za investitore.

**Strateški cilj 5: Društvena nadogradnja, civilni sektor i zaštita životne sredine.** Problem definiran u strategiji u vezi sa ovim strateškim fokusom se odnosi na nedovoljan razvoj društvene infrastrukture koja ograničava kvalitet života stanovništva. S tim u vezi, osnovni projekti u vezi sa ovim strateškim fokusom se odnose na unapređenje društvene infrastrukture, jačanje nevladinog sektora te zaštitu životne sredine.

### **2.3. Sektorski ciljevi**

Strateški prioriteti za razvoj općine su: ekonomski razvoj, društveni razvoj i zaštita životne sredine. U okviru ovih sektora, definisani su sljedeći ciljevi:

#### **Ekonomski razvoj**

**Sektorski cilj 1.1** „Razvijena poduzetnička infrastruktura i podržan razvoj prerađivačkih kapaciteta prema raspoloživim strateškim sirovinama i zahtjevima tržišta do 2015. godine.“

**Sektorski cilj 1.2** „Usklađena i ciljana izgradnja poslovnih zona do 2014. godine.“

**Sektorski cilj 2.1.** „Povećana konkurentnost i održivost poljoprivrednog sektora, te uspostavljena veza sa prerađivačkim i otkupnim kapacitetima do 2015. godine.“

**Sektorski cilj 2.2.** „Unaprijeđena turistička infrastruktura sa posebnim naglaskom na tranzitni i zdravstveniturizam do 2018. godine.“

#### **Društveni razvoj**

**Sektorski cilj 3.1** „Razvijena i ojačana komunalna, društvena i tehnička infrastruktura do 2019. Godine.“

**Sektorski cilj 3.2** „Kvalitetan i efikasan sistem predškolskog i osnovnog obrazovanja, te usmjereno obrazovanje kadrova do 2014. Godine.“

**Sektorski cilj 3.3** „Ojačani zdravstveni i kapaciteti socijalne zaštite, povećana prosvjećenost građana iz oblasti zdravlja, kulture življenja i kulturno-historijskog nasljeđa do 2017. Godine.“

**Sektorski cilj 4.1** „Izgradnja dobrog upravljanja zajednicom kroz uključenje NVO sektora do 2012.godine.“

**Sektorski cilj 4.2** „Povećana efikasnost lokalne uprave i osnažena međuopćinska saradnja do 2017. Godine.“

#### **Sektor zaštite i unapređenja okoliša**

**Sektorski cilj 5.1** „Regulisano 50% oborinskih i 80% otpadnih voda do 2015. Godine.“

**Sektorski cilj 5.2** „Zaštićena i uređena dva prirodna izvorišta pitke vode i dva prostora za odmor i rekreaciju do 2019. Godine.“

**Sektorski cilj 5.3** „Osnažena međuopćinska saradnja kroz realizaciju tri zajednička programa iz oblasti zaštite okoliša do 2019. Godine.“

## 2. 4. Ključni planirani prioriteti i fokusi za posmatrani godišnji period (2017. godina)

### Ključni prioriteti ekonomskog sektora

U skladu sa definisanim sektorskim ciljevima, ključni prioriteti ekonomskog sektora za 2017. godinu su: uređenje poslovnih zona i razvoj poljoprivrede.

Fokusiranjem na poslovne zone Općina bi unaprijedila infrastrukturu u poslovnim zonama, što doprinosi realizaciji **Sektorskog cilja 1.1** „Razvijena poduzetnička infrastruktura i podržan razvoj prerađivačkih kapaciteta prema raspoloživim strateškim sirovinama i zahtjevima tržišta do 2015. Godine“, kao i **Sektorskom cilju 1.2.** „Usklađena i ciljana izgradnja poslovnih zona do 2014. godine.“

Također, kroz razvoj poljoprivrede doprinijelo bi se **Sektorskom cilju 2.1.** „Povećana konkurentnost i održivost poljoprivrednog sektora, te uspostavljena veza sa prerađivačkim i otkupnim kapacitetima do 2015. godine“.

### Ključni prioriteti društvenog sektora

U društvenom sektoru za 2017. godinu ključni prioriteti su: unapređenje vodovodne mreže i osiguravanje dovoljnih količina vode, te unaprijeđenje saranje sa NVO sektorom.

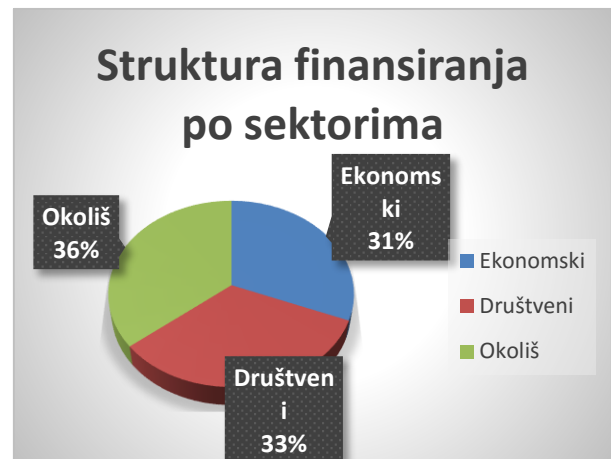
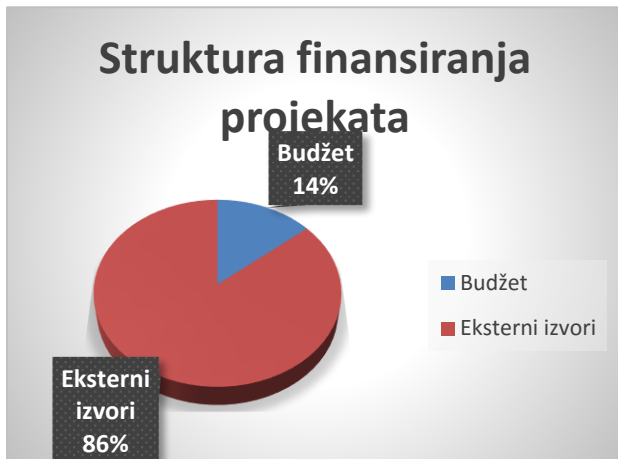
Fokusiranjem na vodovodnu mrežu Općina bi unaprijedila postojeće stanje sa zastarjelim cjevovodima, te osigurala dodatne količine vode na izvorištu Havdine, što doprinosi realizaciji **Sektorskog cilja 3.1** „Razvijena i ojačana komunalna, društvena i tehnička infrastruktura do 2019. godine“, dok bi unaprijeđenom saradnjom sa NVO sektorom se doprinijelo realizaciji „Izgradnja dobrog upravljanja zajednicom kroz uključnje NVO sektora do 2012godine“.

### Ključni prioriteti sektora okoliša

U sektoru okoliša za 2017. godinu ključni prioriteti su: na unapređenje komunalne infrastrukture. Fokusiranjem na ovaj prioritet, Općina bi doprinijela stvaranju preduslova za veći broj priključaka na kanalizacionu mrežu, te time rješila problem neadekvatnog zbrinjavanja oborinskih i otpadnih voda, što doprinosi realizaciji **Sektorskog cilja 5.1** „Regulisano 50% oborinskih i 80% otpadnih voda do 2015. godine“.

## 2.5. Zbirni pregled prioritetnih projekata i okvira za njihovo finansiranje obuhvaćenih Planom implementacije 2017-2019. godinu

Za planski period 2017-2019. godine ukupno je planirano 26 projekata, od kojih je za 15 početak implementacije planiran u 2017.godini, kao i za 2 dodana tokom 2017.godine. Posmatrajući po razvojnim sektorima za period 2017.-2019. godine, u sklopu ekonomskog sektora je ukupno planirano 8 projekata, u društvenom sektoru 14 projekata, te u sektoru okoliša 4 projekata. Za realizaciju ovih projekata planirano je ukupno 2.215.372,00 KM, od toga iz vlastitih izvora 309.232,00 KM, iz eksternih 1.906.140,00 KM. U nastavku je grafički prikaz strukture planiranih projekata u odnosu na broj projekata, izvore finansiranja i finansijske parametre po sektorima.



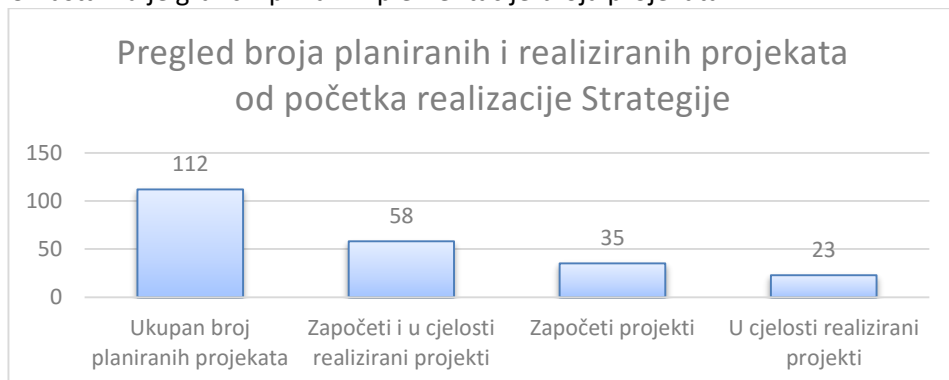
Što se tiče izvora eksternog finansiranja, najznačajniji predviđeni izvori za period 2017-2019. godine su iz donatorskih sredstava. Kako bi iskoristila prilike za privlačenje sredstava iz eksternih izvora, nastojano je u prethodnom periodu da se osiguraju sredstva iz eksternih izvora, što je Osnovna škola i postigla sa Federalnim ministarstvom prostornog uređenja, te Općina za zemljišno-knjižnu evidenciju, za otplatu kuće na Karušama, te za kreiranje prilike za zapošljavanje mladih ljudi kroz osnivanje vlastitih preduzeća, a implementirani su i redovni poticaji za poljoprivrednu proizvodnju kao i podrška plasteničkoj proizvodnji iz sredstava EU kroz zajednički projekat proveden u saradnji sa OKC-om Banja Luka, te manje uređenje lokalnih puteva i ulica, i uređenje zelenih površina. U narednom periodu (2018. – 2020.) Općina namjerava pripremiti do 20 projekata putem kojih će aplicirati na dostupne domaće/strane fondove; izgraditi vodovod i realizirati promotivne aktivnosti u sklopu privlačenja investitora u poslovnu zonu Mravići; nastaviti da daje podršku za osnivanje start-up firmi predvođenih mladim ljudima, izgradnju kanalizacione mreže, podržati projekte mladih kroz Omladinsku banku i td.

### 3. PREGLED IMPLEMENTACIJE STRATEGIJE INTEGRISANOG RAZVOJA

#### 3.1. Sažet osvrt na prethodni period implementacije

Od početka realizacije razvojne Strategije u potpunosti je završeno 23 projekata, što je 20,54% od ukupno planiranih 112 projekata. Ujedno, u proces implementacije su uključena 2 nova projekta (u 2017.godini), a čije uključnje doprinosi realizaciji zacrtanih strateških/sektorskih ciljeva.

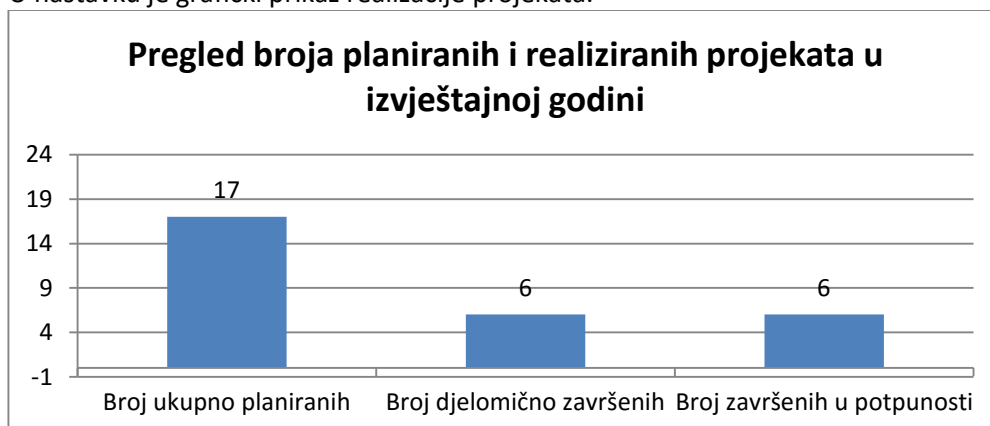
U nastavku je grafički prikaz implementacije broja projekata.



#### 3.2. Pregled implementacije Strategije u izvještajnoj 2017. godini

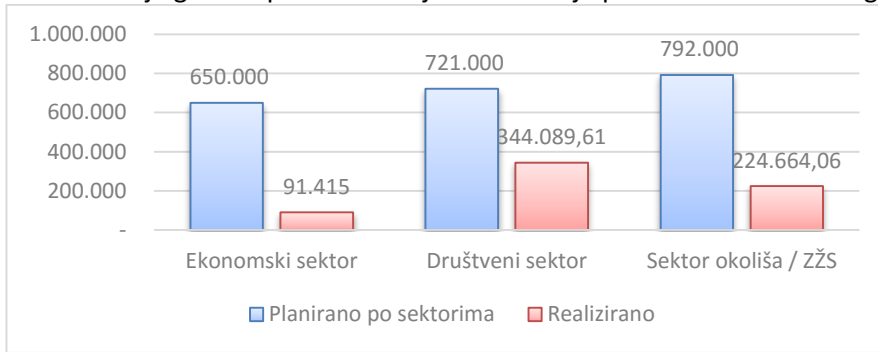
Planom implementacije za 2017. godinu predviđeno je provođenje 17 projekata, od čega je 15 projekata prenešeno iz ranijeg perioda implementacije, a 2 projekta su dodana u toku 2017.godine. Za realizaciju planiranih 17 projekata je inicijalnim planom implementacije za 2017. godinu bilo planirano 2.163,00 KM. Iako nisu osigurana sredstava za realizaciju svih strateških prioriteta (iz općinskog budžeta i iz eksternih izvora finansiranja), u 2017. godini je 6 projekata djelimično implementirano: asfaltiranje lokalnih puteva i ulica, javna rasvjeta, zemljišno-knjižna evidencija, unapređenje energetske efikasnosti u javnim objektima, otplata kuće na Karušama, i 6 projekata u potpunosti: Kreiranje linka na web stranici Općine sa informacijama namjenjenim za MSP sektor: <http://www.dobojjug.ba/sections/68>, Podrška razvoju primarne poljoprivredne proizvodnje, Organizovanje zajedničkih kulturno-sportskih manifestacija, Omladinska banka (sa 5 podprojekata), Prilika za mlade. Startujmo! i održavanje zelenih površina.

U nastavku je grafički prikaz realizacije projekata.



Kada je riječ o finansijskoj realizaciji, ukupna realizacija projekata je 70,58% djelimično i u cjelosti realiziranih projekata – 35,29% djelimično i 35,29% u cjelosti realiziranih projekata. Pri tome, u ukupnom broju realiziranih projekata iz općinskog budžeta je realizirano 32,74%, dok je 67,26% osigurano iz eksternih izvora finansiranja.

U nastavku je grafički prikaz finansijske realizacije po sektorima za 2017. godinu.



U tabelama u nastavku je dat detaljan prikaz ukupno realizovanih projekata u odnosu na planirano, ukupno i po sektorima:

**Tabela 1.** Pregled planiranih naspram ostvarenih projekata u 2017. godini (svi sektori)

PREGLED (cijeli i djelimično realizirani projekti)	Broj projekata	Ukupno	Iz budžeta	Iz eksternih izvora
<b>PLANIRANO</b>				
A. Ukupan broj planiranih projekata	17	2.163.000,00	291.000,00	1.872.000,00
% struktura finansiranja od A			13,45%	86,55%
<b>U REALIZACIJI</b>				
B. Ukupan broj u cijelosti ili djelimično realiziranih projekata	12	660.168,67	166.260,61	493.908,06
% u cijelosti ili djelimično realiziranih projekata (od A)	70,58%	30,52%		
% struktura (od B)			25,18%	74,82%
C. Ukupan broj djelimično realiziranih projekata	6	510.676,50	117.314,44	393.362,06
% djelimično realiziranih projekata (od A)	35,29%	23,61%		
% struktura (od C)			22,97%	77,03%
D. Ukupan broj u cijelosti završenih projekata	6	149.492,17	48.946,17	100.546,00
% djelimično realiziranih projekata (od A)	35,29%	6,91%		
% struktura (od D)			32,74%	67,26%

**Tabela 2.** Finansijska projekcija planiranih i ostvarenih projekata raspoređenih po sektorima na osnovu Plana implementacije.

2017. godina	Oblast	Zbir finansijskih vrednosti projekata		Struktura finansiranja realizovanih projekata	
		Planirano	Realizovano	Budžet (%)	Ostalo (%)
	Ekonomski razvoj	650.000,00	91.415,00	27,65%	72,35%
	Društveni razvoj	721.000,00	344.089,61	40,97%	59,03%
	Ekološki razvoj	792.000,00	224.664,06	0,00%	100,00%
	Ukupno	2.163.000,00	660.168,67	25,18%	74,82%
	% po planu implementacije		30,52%		

### Sektor ekonomskog razvoja

U sektoru ekonomskog razvoja za 2017. godinu planirano je 6 projekata, za čiju realizaciju je bilo predviđeno 650.000,00 KM. Od toga, tokom 2017. godine 3 projekta su u potpunosti implementirana: podrška za razvoj primarne poljoprivredne proizvodnje, kreiranje linka na web stranici Općine sa informacijama za MSP sektor i projekat Prilika za mlade. Startujmo!. Za ova tri projekata obezbijeđeno je 91.415,00,00 KM (27,65% iz budžeta, 72,35% iz vanjskih izvora), i to za projekat Prilika za mlade. Startujmo! iz budžeta je izdvojeno 9.392,00 KM od čega je 8.23,00 KM prikazano kao sufinansiranje kroz redovne plaće za dva uposlana, a od Vlade Švicarske je



obezbijeđeno ukupno 29.140,00 KM, zatim kada je riječ o podršci za primarnu poljoprivrednu proizvodnju iz budžeta je izdvojeno 15.883,00 KM, od Vlade ZDK 1.000,00, te od OKC-a za plasteničku proizvodnju 36.000,00 KM, dok kreiranje linka za MSP sektor na službenoj web stranici nije koštalo jer je urađeno od strane službenice koja je u to vrijeme obavljala poslove ažuriranja web stranice.

**Tabela 3.** Pregled planiranih i ostvarenih projekata u ekonomskom sektoru 2017 . godini.

PREGLLED (cijeli i djelimično realizirani projekti)	Broj projekata	Ukupno	Iz budžeta	Iz eksternih izvora
PLANIRANO				
A. Ukupan broj planiranih projekata	6	650.000,00	80.000,00	570.000,00
% struktura finansiranja od A			12,31%	87,69%
U REALIZACIJI				
B. Ukupan broj u cijelosti ili djelimično realiziranih projekata	3	91.415,00	25.275,00	66.140,00
% u cijelosti ili djelimično realiziranih projekata (od A)	50,00%	14,06%		
% struktura (od B)			27,65%	72,35%
C. Ukupan broj djelimično realiziranih projekata	0	-	-	-
% djelimično realiziranih projekata (od A)	0,00%	0,00%		
% struktura (od C)			-	-
D. Ukupan broj u cijelosti završenih projekata	3	91.415,00	25.275,00	66.140,00
% djelimično realiziranih projekata (od A)	50,00%	14,06%		
% struktura (od D)			27,65%	72,35%

## Društveni sektor

U društvenom sektoru za 2017. godinu planirano je 7 projekata, od kojih je 4 djelimično realizirano: asfaltiranje lokalnih puteva i ulica, javna rasvjeta, uspostavljanje zemljišno-knjižne evidencije za K.O. Matuzići, Kuća na Karušama- otpлата i rekonstrukcija, a 2 u cijelosti: Organizovanje zajedničkih kulturno-sportskih manifestacija i Omladinska banka (5 pod-projekata). Za realizaciju svih projekata u ovom sektoru u 2017.godini je planirano 721.000,00 KM, a realizirano je 344.089,61 KM.

**Tabela 4.** Pregled planiranih i ostvarenih projekata u društvenom sektoru 2017 . godini.

PREGLLED (cijeli i djelimično realizirani projekti)	Broj projekata	Ukupno	Iz budžeta	Iz eksternih izvora
PLANIRANO				
A. Ukupan broj planiranih projekata	7	721.000,00	121.000,00	600.000,00
% struktura finansiranja od A			16,78%	83,22%
U REALIZACIJI				
B. Ukupan broj u cijelosti ili djelimično realiziranih projekata	6	344.089,61	140.985,61	203.104,00
% u cijelosti ili djelimično realiziranih projekata (od A)	85,71%	47,72%		
% struktura (od B)			40,97%	59,03%
C. Ukupan broj djelimično realiziranih projekata	4	307.314,44	117.314,44	190.000,00
% djelimično realiziranih projekata (od A)	57,14%	42,62%		
% struktura (od C)			38,17%	61,83%
D. Ukupan broj u cijelosti završenih projekata	2	36.775,17	23.671,17	13.104,00
% djelimično realiziranih projekata (od A)	28,57%	5,10%		
% struktura (od D)			64,37%	35,63%

## Sektor zaštite okoliša/životne sredine

U sektoru okoliša/ zaštite životne sredine za 2017. godinu planirana su 4 projekta, od čega su 2 projekta djelimično realizirani, odnosno jedan od dva je prilagođen, i to djelimično je realiziran projekat Unapređenje energetske efikasnosti u javnim objektima, dok je za projekat prepumpne stanice za koji je bilo obezbjeđeno 70.000,00 KM, uz Saglasnost CZ ZDK sredstva preusmjerena na projekat Prevencija od klizišta. Pored toga, u ovom sektoru u potpunosti je realiziran projekat Održavanje zelenih površina. Za realizaciju svih projekata u ovom sektoru u 2017.godini je planirano 792.000,00 KM, a realizirano je 224.664,06 KM.

PREGLED (cijeli i djelimično realizirani projekti)	Broj projekata	Ukupno	Iz budžeta	Iz eksternih izvora
PLANIRANO				
A. Ukupan broj planiranih projekata	4	792.000,00	90.000,00	702.000,00
% struktura finansiranja od A			11,36%	88,64%
U REALIZACIJI				
B. Ukupan broj u cijelosti ili djelimično realiziranih projekata	3	224.664,06	-	224.664,06
% u cijelosti ili djelimično realiziranih projekata (od A)	75,00%	28,37%		
% struktura (od B)			0,00%	100,00%
C. Ukupan broj djelimično realiziranih projekata	2	203.362,06	-	203.362,06
% djelimično realiziranih projekata (od A)	50,00%	25,68%		
% struktura (od C)			0,00%	100,00%
D. Ukupan broj u cijelosti završenih projekata	1	21.302,00	-	21.302,00
% djelimično realiziranih projekata (od A)	25,00%	2,69%		
% struktura (od D)			0,00%	100,00%

### 3.3 Ključni rezultati i ostvareni progres

Na osnovu svih prikupljenih i obrađenih podataka o implementaciji projekata u izvještajnom periodu može se zaključiti da su godišnji rezultati vidljivi kroz implementaciju projekata koji se odnose na unapređenje energetske efikasnosti u javnim objektima, zemljišno-knjižnu evidenciju, web informacije za MSP sektor, uređenje zelenih površina, stvaranje uslova za samozapošljavanje mladih kroz osnivanje vlastitih preduzeća i td.

*Kada je riječ o godišnjem uticaju realiziranih razvojnih projekata na ostvarenja sektorskih ciljeva, s obzirom da većina sredstva usmjerena na energetska efikasnost i otplatu kuće na Karušama i zapošljavanje mladih, poželjno bi bilo da se projekti energetske efikasnosti nastave i u drugim javnim objektima, te da se nastavi sa poticanjem mladih u smjeru samozapošljavanja putem osnivanja vlastitih preduzeća.*

*U nastavku je dat pregled kumulativnih ostvarenja sektorskih ciljeva od početka realizacije strategije zaključno sa 2017. godinom. Analizom ukupnih ostvarenja sektorskih ciljeva i njihovih očekivanih ishoda može se zaključiti da je zaključno sa 2017. godinom kod pojedinih sektorskih ciljeva došlo do „vidljivih“ rezultata.*

#### **Ekonomski razvoj**

**Sektorski cilj 1.1 „Razvijena poduzetnička infrastruktura i podržan razvoj prerađivačkih kapaciteta prema raspoloživim strateškim sirovinama i zahtjevima tržišta do 2015. godine.“**

- *Očekivani sektorski ishod:* Broj privrednih subjekata povećan za 10% do 2015. godine  
Ostvarenje: Broj privrednih subjekata u 2017. godini je 259, što znači da je došlo do povećanja od 11% privrednih subjekata u odnosu na polaznu 2011. godinu, **što znači da je ishod ostvaren.**

- *Očekivani sektorski ishod:* 2,5% godišnje povećanje stope zaposlenosti do 2015. godine  
Ostvarenje: Obzirom da je stopa zaposlenosti u 2016. godini iznosila 53,81%, a da je stvarna stopa zaposlenosti u 2017. godini 60,77% može se konstatovati da još nije došlo do očekivanih sektorskih rezultata od 2.5 % godišnjeg povećanja zaposlenosti.
- *Očekivani sektorski ishod:* Realiziran najmanje 1 katalitički projekat do 2015. godine  
Ostvarenje: Očekivani ishod nije ispunjen.
- *Očekivani sektorski ishod:* Privučene najmanje 2 nove investicije u proizvodnju finalnih proizvoda do kraja 2015.godine.  
Ostvarenje: U 2017. godini nisu privučene nove investicije, ali je u prethodnoj godini ukupno privučeno 3 investicije sa finalnim proizvodima, jedna koja djeluje u oblasti proizvodnje namještaja od drveta, druga proizvodi drvene obloge za uređenje interijera, a treća se bavi proizvodnjom električne energije pomoću solarnih panela, **tako da je cilj ostvaren u odnosu na 2015.g.**

#### **Sektorski cilj 1.2 „Usklađena i ciljana izgradnja poslovnih zona do 2014. godine.“**

- *Očekivani sektorski ishod:* Izrađena Studija mogućnosti formiranja klastera do 2014. godine  
Ostvarenje: Studija nije izrađena iz razloga što nisu stečeni uslovi za izradu iste.
- *Očekivani sektorski ishod:* Dovedena najmanje 2 investitora iz susjednih općina do kraja 2012. godine  
Ostvarenje: Iako je do kraja 2012. godine doveden samo jedan (1) investitor, ukupan broj investitora dovedenih do kraja 2016. godine iz susjednih općina je devet (9). Investicije su uglavnom bile usmjerene ka izgradnji poslovnih objekata u poslovnim zonama. U 2017.g 1 investitor. **Cilj je ostvaren.**
- *Očekivani sektorski ishod:* Realizovan 1 prekogranični projekat do kraja 2015. godine.  
Ostvarenje Prekogranični projekat nije realiziran.

#### **Sektorski cilj 2.1. „Povećana konkurentnost i održivost poljoprivrednog sektora, te uspostavljena veza sa prerađivačkim i otkupnim kapacitetima do 2015. godine“**

- *Očekivani sektorski ishod:* Otvoreno 50 novih radnih mjesta u poljoprivredi do kraja 2015. godine  
Ocjena: Očekivani sektorski ishod nije ostvaren. Nasuprot planiranih 50 radnih mjesta, u periodu 2011.-2015. su registrovana tri nova poljoprivredna obrta i otvorena samo 3 nova radna mjesta. Međutim, tijekom 2016. godine registrovano je još 5 poljoprivrednih obrta, koji zapošljavaju 5 radnika. Nažalost, ovih 8 uposlenih je još uvijek daleko od iniciranih 50. U 2017.g. nije bilo promjena.
- *Očekivani sektorski ishod:* Osiguran plasman za 60% poljoprivrednih proizvoda do kraja 2015. godine  
Ocjena: Uspostavom zelene pijace „Plac“, ali i saradnjom sa otkupljivačima (paprika, paradajz, kornišon, mlijeko, malina) osiguran je plasman za sve proizvođače. U 2017. osiguran plasman za proizvođače plasteničke proizvodnje kroz projekat sa OKC-om. **Cilj je ostvaren.**
- *Očekivani sektorski ishod:* Povećanje udjela površina pod ekološkom proizvodnjom na najmanje 10% do 2014. godine te osigurano tržište za ekološke proizvode.  
Ocjena: Očekivani sektorski ishod nije ispunjen. Na području općine Doboj Jug ne postoji ekološka proizvodnja.

#### **Sektorski cilj 2.2. „Unaprijeđena turistička infrastruktura sa posebnim naglaskom na tranzitni i zdravstveni turizam do 2018. godine “**

- *Očekivani sektorski ishod:* Broj implementiranih projekata i aktivnosti NVO sektora povećan za 30 % do 2015. godine  
Ocjena: Očekivani sektorski ishod je djelomično ispunjen. Broj implementiranih projekata od strane NVO na području općine Doboj Jug je povećan i općenito su povećane aktivnosti NVO-a na području općine, što se može vidjeti kroz saradnju u izradi Strategije i rad u Partnerskoj grupi. Posebno aktivna udruženja kada su projekti u pitanju jesu udruženja mladih, udruženja žena, te mnogobrojna sportska udruženja. **Djelimično cilj ostvaren.**

*Očekivani sektorski ishod:* Unaprijeđena turistička ponuda kroz povećan broj kulturno-zabavnih i sportskih manifestacija za 10% do 2013.godine.

*Ocjena:* Ukoliko se posmatra broj kulturno-zabavnih i sportskih manifestacija u proteklom periodu može se konstatovati da je sektorski ishod ispunjen, Naime, broj kulturno-zabavnih i sportskih manifestacija bilježi kontinuirani rast od 2010. godine, u 2016. godini održano ukupno 14 kulturno-zabavnih i sportskih manifestacija uglavnom u sklopu Martovskih svečanosti, te koncerti u organizaciji nevladinih udruženja. A isto stanje je zadržano i u 2017.g. **Cilj ostvaren.**

- *Očekivani sektorski ishod:* Osmišljen i promoviran brend općine do 2014. godine.

*Ocjena:* **Ovaj sektorski ishod je ispunjen.** Brend općine je osmišljen, i on se može definisati kao «mjesto ugodnog življenja». Promocija brenda je vršena putem bilborda tokom 2011/12godine, te putem zvanične internet stranice općine kroz kontinuirano unapređenje sadržaja i promotivnih materijala.

### **Društveni razvoj**

#### **Sektorski cilj 3.1 „Razvijena i ojačana komunalna, društvena i tehnička infrastruktura do 2019. godine“**

- *Očekivani sektorski ishod:* Izvršena rekonstrukcija i saniranje glavnih putnih pravaca do kraja 2014. godine

*Ocjena:* Očekivani sektorski ishod je većim dijelom ispunjen. Glavni putni pravci u općini Doboj Jug su magistralni putevi M4 i M17, te ulica Usorska, Bosanska, Drum, Škilje i Brezik. U periodu 2014.-2016. godina kroz FERP je izvršena rekonstrukcija 4 puta (Ul. Usorska, Ul. Dobojska, Ul. 203. brigade- put Karuše, Ul. Omladinska- podružnica Tuke), te je krajem 2016.godine uređeno jedno klizište nastalo u poplavama 2014.godine. Tokom 2017. rađene su manje sanacije.

- *Očekivani sektorski ishod:* Poboļšana izdašnost i kvalitet vode za piće do kraja 2012. godine

*Ocjena:* Očekivani sektorski ishod je djelomično ispunjen. Općina Doboj Jug je aplicirala i realizirala projekat „Rekonstrukcija postojeće vodovodne mreže u općini Doboj Jug“ tokom 2014. godine. Kao rezultat ovih aktivnosti, smanjeni su gubici vode za 50%, a u 2015. godini skoro sva domaćinstva na području općine su imala pristup kontrolisanoj vodi za piće. U toku 2017.godine nije bilo aktivnosti u vezi sa ovim ishodom.

- *Očekivani sektorski ishod:* Izgrađena rasvjeta na svim glavnim putnim pravcima i ulicama do 2013. godine.

*Ocjena:* Očekivani sektorski ishod je djelomično ispunjen. Na glavnim putnim pravcima je trenutno izgrađeno 70% rasvjete, što je za 30% manje od planiranog. S druge strane, na području čitave općine trenutno je izgrađeno samo 40% javne rasvjete.

- *Očekivani sektorski ishod:* Poboļšan kvalitet snadbjevanja el. energijom do 2015. godine.

*Ocjena:* Očekivani sektorski ishod je ispunjen. SMI indikatori upućuju da na općini nema domaćinstava bez pristupa električnoj energiji, a prema riječima predstavnika JLS u proteklih 5 godina je izgrađeno 5 KBTS i 3 STS, što je podiglo kvalitet u snadbijevanju energije i umanjilo broj nestanaka električne energije.

- *Očekivani sektorski ishod:* Podignuta dostupnost i kvalitet zdravstvene zaštite do 2014. Godine.

*Ocjena:* Očekivani sektorski ishod je ispunjen. U okviru JZU Poliklinika sa dnevnom bolnicom postoje specijalističke službe koje pokrivaju najvažnije medicinske oblasti i u kojoj rade eminentni stručnjaci iz različitih oblasti medicine. **Cilj je ostvaren.**

Analizom očekivanih ishoda može se zaključiti da je **sektorski cilj djelimično ispunjen** u dijelu komunalne i tehničke infrastrukture. Imajući u vidu generalno oskudna finansijska sredstva za realizaciju strateških prioriteta kako u proteklim, tako i u 2017.godini, može se zaključiti da su rezultati u pogledu komunalne i tehničke infrastrukture solidni, ali da u narednom periodu treba poseban akcent staviti na ove ciljeve.

### Sektorski cilj 3.2 „Kvalitetan i efikasan sistem predškolskog i osnovnog obrazovanja, te usmjereno obrazovanje kadrova do 2014. godine “

- *Očekivani sektorski ishod:* Usklađen obrazovni proces sa savremenim naučnim trendovima.  
Ocjena: Očekivani sektorski ishod je djelomično ispunjen. Planirane projektne intervencije unutar ovog sektorskog ishoda su uključivale uspostavljanje Gradske biblioteke, tehničku rekonstrukciju obrazovnih institucija kao i aktivnosti unapređivanja rada sa roditeljima djece sa posebnim potrebama. Vidljivi rezultati u sklopu ovog ishoda se odnose na rekonstrukciju krovnog pokrivača, stolarije i fasade na objektu područne škole u Mravićima, te je uspostavljena saradnja sa Centrom za djecu i odrasle sa poteškoćama u razvoju koji se nalazi u Tešnju.
- *Očekivani sektorski ishod:* Usklađeno obrazovanje kadrova sa potrebama privrede.  
Ocjena: Očekivani sektorski ishod nije ispunjen. Glavni preduslov za ispunjenje ovog sektorskog ishoda je izrađena Politika upisa u srednje škole i fakultete prema potrebama privrede. Međutim usljed nedovoljne zainteresiranosti uključenih strana, izrada iste je prolongirana za 2020. godinu. Uprkos tome, učinjeni su određeni pomaci u ovom sektorskom ishodu u vidu zapošljavanje pripravnika te stipendiranja učenika. Ovaj ishod umnogome ne ovisi o Općini Doboj Jug, obzirom da na području naše općine ne postoje srednje škole, te da djeca srednje škole upisuju u Maglaju, Doboju i Tešnju.
  - *Očekivani sektorski ishod:* Efikasan i kvalitetan sistem predškolskog i osnovnog obrazovanja.  
Ocjena: **Očekivani sektorski ishod je ispunjen**, osnovana je Ustanova predškolskog obrazovanja od strane privatnog lica.

### Sektorski cilj 3.3 „Ojačani zdravstveni i kapaciteti socijalne zaštite, povećana prosvjećenost građana iz oblasti zdravlja, kulture življenja i kulturno-historijskog naslijeđa do 2017. godine“

- *Očekivani sektorski ishod:* Povećana dostupnost i unaprijeđen kvalitet zdravstvene i socijalne zaštite do 2014. godine  
Ocjena: **Sektorski ishod je djelomično ispunjen**, na što ukazuje kontinuirano uvođenje hirurških intervencija po principu dnevne hirurgije i dijagnostike, te kontinuiranim povećanim brojem korištenja istih.
- *Očekivani sektorski ishod:* Povećana prosvjećenost građana za 10% iz oblasti zdravlja, kulture življenja i kulturno-historijskog naslijeđa do 2013. godine.  
Ocjena: Sektorski ishod nije ispunjen. Prosvjećenost građana iz oblasti zdravlja, mjerena kroz broj preventivnih pregleda, iskazuje negativan trend. Mjerenje prosvjećenosti građana iz oblasti kulture življenja i kulturno-historijskog naslijeđa nije potvrđeno tako da se stanje još uvijek ne može ocijeniti.

### Sektorski cilj 4.1 „Izgradnja dobrog upravljanja zajednicom kroz uključivanje NVO sektora do 2012.“

- *Očekivani sektorski ishod:* Poboļjšani kadrovski i tehnički kapaciteti NVO-a.  
Ocjena: Očekivani sektorski ishod nije ispunjen. Na području općine Doboj Jug registrovano je 38 nevladinih organizacija od kojih je 30 aktivnih, ali rezultati evaluacije razvojne strategije ukazuju da nije došlo do značajnijeg unapređenja kadrovskih i tehničkih kapaciteta ovih organizacija.
- *Očekivani sektorski ishod:* Bolja organizacija i koordinacija između NVO-a.  
Ocjena: **Očekivani sektorski ishod je djelimično ispunjen**. Kroz Sporazum između Općinskog vijeća, Općinskog načelnika i NVO-a unaprijeđena je saradnja između navedenih aktera, ali je izostalo unapređenje međusobne saradnje između NVO-a. Potrebno je unaprijediti zajedničke inicijative i zajednički projekti NVO-a na području općine Doboj Jug.
- *Očekivani sektorski ishod:* Učinjeni vidni koraci napretka i razvoja općine Doboj Jug zahvaljujući projektima NVO-a.  
Ocjena: Ovaj sektorski ishod je djelimično ispunjen. Bilježe određene aktivnosti lokalnih NVO-a koje su doprinijele razvoju općine, ali ipak značajniji projekti koji bi osigurali vidan napredak općine nisu još uvijek realizirani.

#### Sektorski cilj 4.2 „Povećana efikasnost lokalne uprave i osnažena međuopćinska saradnja do 2017. godine“

- *Očekivani sektorski ishod:* Poboljšan kvalitet i dostupnost usluga krajnjim korisnicima  
*Ocjena:* U prethodnom periodu su uvedene tri nove usluge za građane, kao i dva softvera u katastru i matičnom uredu, i te su usluge sada dostupne 5 radnih dana u svih 8 radnih sati. Mjerenje zadovoljstva građana se vrši putem kutija za prikupljanje primjedbi i prijedloga, te putem web stranice. Dakle, **možemo reći da je došlo do unapređenja kvaliteta i dostupnosti usluga**, te je uslovno rečeno sektorski ishod ispunjen.
- *Očekivani sektorski ishod:* Skraćivano vrijeme registracije preduzeća  
*Ocjena:* **Sektorski ishod je ispunjen.** Potrebno vrijeme za registraciju obrta je smanjeno sa 7 dana u polaznoj godini na 2 dana u 2017. godini.
- *Očekivani sektorski ishod:* Skraćivanje vremena dobijanja potrebnih dozvola  
*Ocjena:* Sektorski ishod nije ispunjen jer je potrebno vrijeme za dobijanje dozvola ostalo nepromijenjeno, tačnije iznosi 30 dana.

#### Sektor zaštite i unapređenja okoliša

#### Sektorski cilj 5.1 „Regulisano 50% oborinskih i 80% otpadnih voda do 2015. godine“

- *Očekivani sektorski ishod:* 70% stanovništva i 90% javnih i privrednih subjekata priključeno na kanalizacionu mrežu do 2015. godine  
*Ocjena:* Očekivani sektorski ishod nije ispunjen. Kada su u pitanju priključci na kanalizacionu mrežu, još uvijek je mali broj korisnika priključen na javni kanalizacioni sistem. Trenutno je 40% stanovništva i 30% javnih i privrednih subjekata priključeno na kanalizacionu mrežu. Razlog neispunjena sektorskog ishoda su nedovoljna finansijska sredstva. U 2017.godini nije bilo značajnijih aktivnost za ovaj ishod.
- *Očekivani sektorski ishod:* Izgrađeno 22km primarne i 12 km sekundarne mreže do 2015. godine  
*Ocjena:* Očekivani sektorski ishod nije ispunjen. Tokom 2017.godine nije bilo realiziranih projekata, ali u prethodnim godinama je urađeno oko 11.100 m primarnih kanalizacionih kolektora i to cijeli kolektor I, dio kolektora II i dio kolektora III. Pored toga izgrađeno je i oko 7.000 m sekundarne kanalizacione mreže čime je obezbjeđeno priključenje krajnjih korisnika na kanalizacioni sistem u Općini Doboj Jug.
- *Očekivani sektorski ishod:* Broj direktnih kanalizacionih ispusta u vodotoke i zemljište smanjen za 70 % do 2015. godine  
*Ocjena:* Ovaj sektorski ishod nije ispunjen. Obzirom da je broj direktnih kanalizacionih ispusta u vodotoke i zemljište u 2010. godini bio 1200, očekivani broj ispusta u 2015. godini je 360. Međutim, u 2016. godini broj direktnih kanalizacionih ispusta je 800, što je za 440 više od očekivanog. Stanje se nije značajno promijenilo ni u 2017.g.

#### Sektorski cilj 5.2 „Zaštićena i uređena dva prirodna izvorišta pitke vode i dva prostora za odmor i rekreaciju do 2019. godine“

- *Očekivani sektorski ishod:* Uređeno jedno izvorište do 2013. Godine.  
*Ocjena:* **Sektorski ishod je djelomično ispunjen.** Do 2013. godine nije uređeno nijedno izvorište, ali su tokom 2013. godine uređena dva izvorišta, te tokom 2014. godine još jedno što čini ukupno tri uređena izvorišta od polazne godine (Šumska, Vis, Jakitovac). U 2015. i 2016. i 2017. nije bilo aktivnosti u vezi sa ovim ishodom.
- *Očekivani sektorski ishod:* Uređen jedan prostor za odmor i rekreaciju do 2014. godine  
*Ocjena:* **Sektorski ishod je ispunjen.** Uređena su dva prostora za odmor i rekreaciju u ranijem periodu.

#### Sektorski cilj 5.3 „Osnažena međuopćinska saradnja kroz realizaciju tri zajednička programa iz oblasti zaštite okoliša do 2019. godine“

- *Očekivani sektorski ishod:* Pojačanim nadzorom komunalnog inspektora broj zapuštenih površina smanjen za 50 % do 2014.godine.

Ocjena: Očekivani sektorski ishod nije ispunjen. Broj zapuštenih površina je ostao nepromijenjen.

- *Očekivani sektorski ishod: Očišćeno i zasađeno 0,4 ha šumskog fonda.*

*Ocjena: Očekivani sektorski ishod nije ispunjen. U periodu 2011.-2017.godine nije bilo aktivnosti na čišćenju i zasadu šumskog fonda.*

- *Očekivani sektorski ishod: Održana 2 sastanka, 1 predavanje, 2 okrugla stola na temu zaštite prirodnih resursa i adekvatnog zbrinjavanja i odlaganja otpada.*

*Ocjena: Očekivani sektorski ishod je djelimično ispunjen. U periodu 2011.-2016. održana su dva sastanka na pomenute teme, dok predavanja i okruglih stolova nije bilo. U toku 2017.godine održan jedan okrugli stol od strane NVO.*

### 3.4. Vertikalna i horizontalna usklađenost i nivo integrisanosti

U skladu sa planiranim razvojnim prioritetima koji su vertikalno usklađeni sa strateškim i planskim dokumentima viših nivoa vlasti, Općina je u izvještajnom periodu realizirala projekat *koji se odnose na unapređenje energetske efikasnosti u javnim objektima i rješavanje zemljišno-knjižne evidencije, otplatu kuće na Karušama, poticaje za primarnu poljoprivrednu proizvodnju, zapošljavanje mladih i td.* Pri tome iz eksternih izvora je finansirano 493.908,75 KM sredstava, gdje su dominirali izvori iz Federalnog ministarstva prostronog uređenja, Vlade ZDK, Vlade Švicarske i EU/OKC.

### 3.5 Institucionalni kapaciteti općinske/opštinske/gradske uprave i saradnja sa bitnim akterima

Poslove centralne koordinacione jedinice za upravljanje razvojnim aktivnostima (JURA) u općini Doboj Jug u obliku privremenog tijela provodi ORT – Općinski razvojni tim pri čemu pravilnikom/sistematizacijom nisu jasno definisana zaduženja za upravljanje razvojnim aktivnostima za članove ORT-a. Operativne aktivnosti implementacije strateških aktivnosti provode uglavnom općinske službe. U toku 2017.godine, definisane su procedure i kalendar ključnih aktivnosti upravljanja razvojnom aktivnostima što je poboljšalo kvalitet koordinacije općinske administracije tokom operativnog planiranja i implementacije (pripreme planova implementacije i njihovog povezivanja sa pripremom općinskog budžeta te organizacije i provođenja sistematičnog praćenja realizacije strateških prioriteta kao i izvještavanja o ostvarenim godišnjim i kumulativnim rezultatima implementacije strategije).

U pogledu implementacionih kapaciteta ostalih aktera (NVO, poslovnog sektora i drugih aktera koji učestvuju ili indirektno doprinose implementaciji Strategije) stanje se može opisati kao nedovoljno. Od ostalih aktera kao ključni partneri se izdvajaju Javno komunalno preduzeće čiji predstavnik aktivno sudjeluje u radu ORT-a, dok za ostale javne ustanove predstavnici su imenovani u Partnerskoj grupi, ali ne i u ORT-u. U pogledu daljeg jačanja saradnje i kapaciteta vanjskih aktera neophodno je unaprijediti saradnju sa NVO sektorom, javnim ustanovama, te formirati SLER (Savjet za lokalni ekonomski razvoj- predstavnici privrede) kako bi se unaprijedila saradnja sa privrednim sektorom.

### 3. KLJUČNI MAKROEKONOMSKI POKAZATELJI

U nastavku je dat tabelaran prikaz makropokazatelja za polaznu i izvještajnu 2017. Godinu. Popunjene su kolone za koje se moglo doći do podataka:

OSNOVNI INDIKATORI RAZVOJA	Indikator	Polazno stanje			Izvještajna godina 2017			Prosjeck Kantona		
		2016			2017			2017		
		Ukupno	M	Ž	Ukupno	M	Ž	Ukupno	M	Ž
Stanovništvo	broj	4409	-	-	4409	-	-	361031	179303	181728
Zaposlenih stanovnika	broj	1109			1192			72106	-	-
	%									
Nezaposlenih stanovnika	Broj	852			757			66202	-	-
	%									
Bruto domaći proizvod	iznos	-	-	-	-	-	-	-	-	-
	po glavi	-	-	-	-	-	-	-	-	-
Investicije na teritoriji JLS	Iznos	4	-	-	0	-	-	-	-	-
Broj preduzeća/1000 stanovnika	omjer	23	-	-	24	-	-	17,5	-	-
Prosječna neto plaća u KM	iznos	615			639			730	-	-
Broj učenika osnovnih škola na hiljadu stanovnika	broj	91			91			95	-	-
Socijalni transferi po glavi stanovnika	po glavi	1,46			1,46			-	-	-
Broj ljekara/1000 stanovnika	omjer	1			1					
Iznos realiziranih sredstava za prioritete iz razvojne strategije	iznos	429.765,0 0			660.168, 67			-	-	-
<b>DOPUNSKI INDIKATORI RAZVOJA *</b>										
Udio realiziranih kapitalnih investicija u budžetu JLS	omjer	30%			32,74%			-		
Poljoprivrednih gazdinstava/1000 stanovnika	omjer	25			45			-	-	-
Broj korisnika socijalne pomoći/1000 stanovnika	omjer	16			22			152	-	-
Zdravstveno osiguranih lica u odnosu na ukupno stanovništvo	omjer	-						96%	-	-
Broj aktivnih članova u institucijama kulture	broj	0			0			-	-	-
Broj aktivnih članova u sportskim institucijama	broj	0			165			-	-	-
Pokrivenost domaćinstava sa pristupom kontrolisanoj vodi za piće	procenat	99%			99%			-	-	-
Pokrivenost domaćinstava odvozom krutog otpada	procenat	90%			90%			-	-	-
Broj naseljenih mjesta bez asfaltirane putne komunikacije	broj	0			0			-	-	-
Broj domaćinstava bez pristupa električnoj energiji	broj	-			-			-	-	-
Emisija CO2 po glavi stanovnika	tona	-			-			-	-	-

\* Dopunski indikatori razvoja su funkciji praćenja ostvarenja strateških ciljeva/fokusa.

\*\* Za one makro indikatore za koje nisu dostupni podaci za izvještajnu godinu uključuju se podaci za zadnju dostupnu godinu, a u tom slučaju se trebaju naglasiti umetanjem oznake „(+)“ u koloni „indikator“, npr. „broj (+)“.



#### 4. ZAKLJUČCI I PREPORUKE

Realizacija Strategije u 2017. godini je zadovoljavajuća, što pokazuje broj od 12 u cjelosti ili djelomično završenih projekata, odnosno 6 u cjelosti i 6 djelimično završenih projekata. U pogledu finansijske realizacije stanje se može ocjeniti također zadovoljavajućim, jer ukazuje da je izvršeno 70,58% od planiranog. Ukoliko se sagleda 5 projekata koji nisu uopće započeli, a bili su obuhvaćeni planom implementacije za 2017.godinu, može se zaključiti da je zbog opterećenosti budžeta projektom koji se odnosi na otplatu i rekonstrukciju kuće na Karušama, bilo je veoma teško obezbijediti sredstva za sufinansiranje projekata, te su stoga neki projekti prolongirani za naredne godine. Važno je napomenuti da su u toku 2017.godini za većinu ovih projekata pripremljeni projektni prijedlozi koji će biti aplicirani u narednom periodu.

Ako posmatramo realizaciju strategije iz perspektive ostvarenja sektorskih ciljeva, u 2017. godini djelomično su ostvareni sektorski ciljevi 1.1. Razvijena poduzetnička infrastruktura i podržan razvoj prerađivačkih kapaciteta (Ishod: Povećan broj obrtnika), 1.2. Povećana konkurentnost i održivost poljoprivrednog sektora, 2.1. Razvijena i ojačana komunalna, društvena i tehnička infrastruktura (asfaltiranje ulica, javna rasvjeta, kulturno-sportske manifestacije), 3.2. Smanjen nivo zagađenja zraka i tla (uređenje zelenih površina, energetska efikasnost).

Zbog daljeg poboljšanja nivoa implemtacije Strategije, u narednom ciklusu planiranja, trebalo ići u smjeru osnivanja Odjeljenja za razvoj/ Jedinice za upravljanje razvojem (JURA), kako bi se u Općini uspostavila centralna koordinaciona jedinica za planiranje i koordinaciju aktivnosti implementacije razvojne Strategije, te po mogućnosti izdvajanje većeg iznosa sredstava iz budžeta za sufinansiranje razvojnih projekata obzirom da je u zadnje vrijeme praksa donatora da za sufinansiranje razvojnih projekata očekuju minimalno 50% od ukupne vrijednosti projekta. Ujedno, u sklopu svih općinskih službi bi trebalo formalno sistematizirati funkcije planiranja i implementacije razvojne strategije. Na taj način ne samo da bi se ojačale funkcije planiranja i praćenja, te izvještavanja o napretku realizacije Strategije, adekvatnije praćenje javnih poziva i kvalitetnije pripremanje projektnih prijedloga, nego bi se i konkretizirala stvarna zaduženja svih službi kao i zaposlenih u općinskoj administraciji kada je riječ o praćenju napretka strateških projekata.

U 2017. godini nisu značajno unaprijeđeni institucionalni kapaciteti za učinkovitije upravljanje razvojem. Trenutno samo jedna osoba u funkciji Savjetnika obavlja dio posla, što predstavlja problem za budući sistemski razvoj Općine. Ovo se prije svega odnosi na stanje centralne Jedinice za upravljanje razvojem (JURA-e / Odjeljenja za razvoj) koje još nije osnovano, a čiju funkciju privremeno vrši ORT. Generalno, upoređujući sadašnje stanje sa „preporučenim“ stanjem/funkcijama sistemskog upravljanja razvojnim aktivnostima (date od strane UNDP-a) može se zaključiti da preporuke u velikoj mjeri nisu realizirane.

U domenu zapažanja o ostvarenom kvalitetu sistemskog upravljanja razvojem bitno je naglasiti:

- Plan implementacije za period 2017-2019. godinu je pripremljen u skladu sa JURA kalendarom<sup>1</sup> (ali nije korišten kao jedan od osnovnih ulaznih dokumenata tokom izrade općinskog/opštinskog budžeta i ostalih programskih dokumenata za 2017.g.);
- godišnji planovi rada službi/odjeljenja nisu pripremljeni u skladu sa JURA kalendarom/rokovima niti je primjenjivan projektni pristup. Izvještaji o realizaciji planova službi nisu redovno pripremani niti razmatrani i korišteni za pripremu korektivnih mjera (te eventualnu izmjenу /dopunu Plana implementacije razvojne strategije). Ovome se pristupilo tek u toku 2017.godine za 2018.g.;
- u pogledu izgradnje mehanizama saradnje sa privatnim sektorom postignut značajan napredak prije svega kroz savjete i podršku predstavnicima MSP-a za apliciranje na javne pozive za projekte namjenje MSP-ima. U domenu jačanja javno-privatnog dijaloga ostvaren je također napredak. U toku 2017.godine pripremljeni su planovi za projekte javno-privatnog partnerstva.

U narednom planskom ciklusu posebnu pažnju je potrebno posvetiti:

- *realnijem finansijskom planiranju budžeta i/ili eksternih izvora finansiranja u Planu 1+2;*

---

<sup>1</sup> JURA Kalendar je općinski interni akt koji definiše ključne aktere, aktivnosti i rokove planiranja, praćenja i izvještavanja o implementaciji lokalne razvojne strategije.

- *timskom pristupu za pripremu projektnih prijedloga za apliciranje na dostupne eksterne izvore finansiranja;*
- *dodatnom unapređenju koordinacije procesa pripreme općinskog budžeta i narednog plana implementacije 1+2;*
- *uspostavljanju sistema kontinuiranog praćenja implementacije Strategije, uključujući namjenske baze podataka i pomoćne alate;*
- *unapređenju jačanja saradnje poslovnog sektora i ORT-a tokom ciklusa planiranja kao i zajedničkih Javno-privatnih partnerstava ili projekata medjuopćinske saradnje;*
- *formalnoj sistematizaciji/popunjavanju radnih mjesta centralne koordinacione Jedinice za upravljanje razvojnom aktivnostima (Odjeljenja za razvoj) sa stručnim osobama;*
- *jačanju kapaciteta Odjeljenja za razvoj i službi/odjeljenja za eksternu komunikaciju sa eksternim razvojnim akterima, višim nivoima vlasti i donatorima .*

## **5. ANEKSI**

- Tabelarni pregled stanja realizacije projekata u 2017. godini
- Pregled apliciranih projekata u 2017.godini koji NISU obuhvaćeni Planom implementacije 2017.-2019.

I. Tabelarni pregled stanja realizacije strateških projekata u 2017. godini

Veza sa strateškim i sektorskim ciljem i programom	Projekat /mjera	Status projekta (u toku, završen, prolongiran, otkazan, zaustavljen)	Ostvareni rezultat	Realizirani izvori finansiranja		
				Budžet	Eksterni izvori	Ukupno
SC1/ SEC 1.1.	1.1.1.1. Uređenje i promocija poslovne zone Matuzići	prolongiran	-	-	-	-
SC1/ SEC 1.1.	1.1.1.2. Uređenje poslovne zone Mravići	prolongiran	-	-	-	-
SC1/ SEC 1.1.	1.1.1.3. Uređenje poslovne zone Karuše	prolongiran	-	-	-	-
SC1/ SEC 1.1.	1.1.1.4. Web informacije za privrednike	završen	Na zvaničnoj web stranici kreiran link sa informacijama za MSP sektor. Informacije se redovno ažuriraju, a odnose se na javne pozive za MSP sektore, važne informacije za MSP-ove i sl.	0,00	0,00	0,00
SC1 /SEC 1.1.	1.1.1.5. Poslovne prilike za mlade. Startujmo!	Završen	6 mladih osoba dobilo finansijsku podršku za osnivanje vlastitog obrta	9.392,00	29.140,00	38.532,00
SC1/ SEC 1.2.	1.2.1.1. Mjera: Podrška razvoju primarne poljoprivredne proizvodnje na malim posjedima	završen	Podržana primarna poljoprivredna proizvodnja.	15.883,00	ZDK: 1.000,00 OKC: 36.000,00 UKUPNO: 37.000,00	52.883,00
			<b>Ekonomski sektor UKUPNO</b>	<b>25.275,00</b>	<b>66.140,00</b>	<b>91.415,00</b>
SC2/ SEC 2.1.	2.1.1.1. Asfaltiranje lokalnih puteva i ulica	Dio završen	Asfaltirane manje dionice (rekonstrukcija)	23.729,21	0,00	23.729,21
SC2/ SEC 2.1.	2.1.1.2. Izgradnja ulične rasvjete u Općini Doboj Jug	Dio završen	Dio ulične rasvjete urađen, te redovno održavanje postojeće mreže.	12.754,16	0,00	12.754,16
SC2/ SEC 2.2.	2.2.1.1. Uspostavljanje zemljišno-knjižne evidencija za K.O. Matuzići	U toku	Uspostavljanje zemljišno-knjižne evidencije K.O. Matuzići.	0,00	50.000,00	50.000,00
SC2/ SEC 2.2.	2.2.1.1. Unapređenje IT sistema u organu uprave	Prolongiran	-	-	-	-
SC2 / SEC 2.2.	2.2.1.2. Organizovanje zajedničkih kulturno-sportskih manifestacija	Završen	Organizovane kulturno- sportske manifestacije povodom	16.352,17	0,00	16.352,17

			obilježavanja značajnih datuma			
SC2 /SEC 2.2.	2.2.1.3. Uključivanje mladih u javne poslove i razvoj lokalne zajednice – Omladinska banka	Završen	Provedeno 5 projekata mladih	7.319,00	13.104,00	20.423,00
SC2 / SEC 2.2.	2.2.1.4. Kuća na Karušama – otplata i rekonstrukcija	U toku	Otplaćen dio novca za kupovinu kuće na Karušama s ciljem smještaja određenih ustanova i izgradnjom spomen sobe „Bitke na Karušama“	80.831,30	140.000,00	220.831,30
			<b>Društveni sektor UKUPNO</b>	<b>140.985,61</b>	<b>203.104,00</b>	<b>344.089,61</b>
SC3/ SEC 3.1.	3.1.1.1. Izgradnja prepumpne stanice oborinskih voda	Promjenjena namjena	Obezbijeđeni iznos uz Saglasnost CZ ZDK preusmjeren na projekat Prevencija od klizišta	0,00	70.000,00	70.000,00
SC3/ SEC 3.1.	3.1.1.2. Izgradnja primarnih kolektora u općini Doboj Jug	Prolongiran	-	-	-	-
SC3/ SEC 3.2.	3.2.1.1. Unaprjeđenje energetske efikasnosti u javnim objektima	Završen u 1 objektu	Energetska efikasnost unapređena u 1 javnom objektu	0,00	133.362,00	133.362,00
SC3/ SEC 3.2.	3.2.1.2. Kontrola odlaganja otpada i održavanje zelenih površina	Završen	Uređene zelene površine na području općine.	0,00	21.302,00	21.302,00
			<b>Sektor okoliša UKUPNO</b>	<b>0,00</b>	<b>224.664,06</b>	<b>224.664,06</b>
			<b>UKUPNO SVI SEKTORI</b>	<b>166.260,61</b>	<b>493.908,06</b>	<b>660.168,67</b>

II. Pregled apliciranih projekata u 2017.godini koji NISU obuhvaćeni Planom implementacije 2017.-2019. ili odobrena sredstva nisu implementirani do kraja 2017.g.

Aplikant / Partneri	Naziv projekta	Aplicirano prema	Ukupna vrijednost (KM)	Status (do kraja 2017.)
Općina	1. Uređenje spomen obilježja – Kuća na Karušama (Dodan nakandno u Plan impl.-odobrena sredstva implementirana u 2018.)	FM za pitanja boraca i invalida	49.160,00	Odobren iznos od 5.000,00 KM
Općina	2. Uređenje kuće na Karušama (odobrena sredstva implementirana u 2018.)	Općina Sincan	20.000,00	Odobren iznos od 11.000,00 KM
Općina /UM Odras / Biro za zapošljavanje	3. Prilika za mlade. Stratujmo! (dodan nakandno u Plan impl. – Implementiran u 2017.)	Ambasada Švicarske	37.372,00	Odobren u cjelosti i implementiran
UŽ „Majka“ / Općina	4. Dobro se dobrim vraća	Raiffaisen Bank	7.400,00	Odbijen
Općina	5. Unapređenje Industrijske zone Mravići	FMRPO	135.480,00	Odbijen
Općina	6. Uređenje kuće na Karušama	Fondacija za pružanje pomoći	50.000,00	Na čekanju
UŽ „Majka“ / Općina	7. Jesmo li ekološki (ne)kulturni (Implementiran u 2017.)	Min.za prostorno uređenje ZDK	4.900,00	Odobreno 1.000,00 Projekat implementiran
Općina	8. Podizanje nada maline	Canada Fund	44.098,00	Odbijen
UM“Odras“ / Općina	9. Uređenje Doma kulture u Mravićima (Implementiran u 2018.)	Min.civilnih poslova BiH	106.125,00	Odobreno 5.000,00
Općina	10. Uređenje Šehidskog spomen obilježja u Mravićima (Implementirano u 2017.)	Min.raseljenih osoba i izbjeglica	7.000,00	Odobreno i implementirano
Općina	11. Povećanje izdašnosti pitke vode na području općine Doboj Jug	Ministarstvo za ljudska prava i izbjeglica BiH	73.700,00	Na čekanju
Općina	12. Sanacija ulice Bosanska (Priprema implementacije u toku)	FMPVŠ: FERP	150.000,00	Odobren iznos (u 2018.) od 50.000,00 KM
Općina	13. Crpna stanica Karuše	FMPVŠ: FERP	100.000,00	Odbijen